

Instructivo: Paso a paso para la revisión de notas a través de la plataforma.

Para poder ver correctamente el informe académico

use el explorador

Mozilla Firefox, Opera, Safari



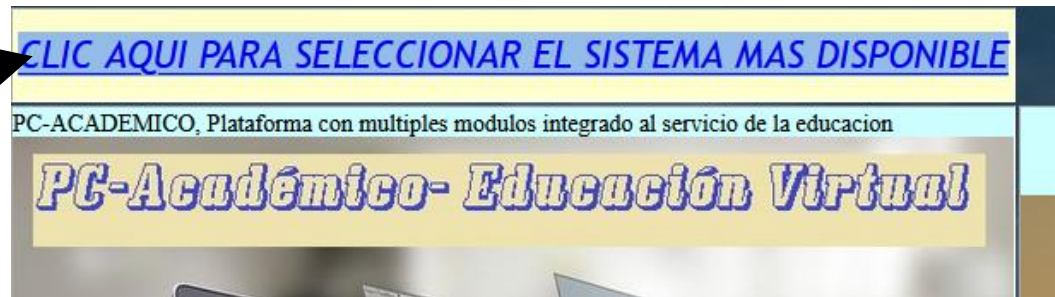
Paso 1: Ingresa a la página a través del navegador

<http://www.pcacademico.net/>

Paso 2: Ingresa por el enlace



Paso 3: Haz clic para seleccionar el sistema mas disponible



Paso 4: Completa la siguiente información

A login form titled "Ingresar Claves" in teal text. It has three input fields: "Usuario" (with a person icon), "Clave" (with a lock icon), and "Identificacion" (with a lock icon). A blue "Ingresar" button is at the bottom. Three black arrows point from the right side of the form to the corresponding information on the right.

Usuario: FAMILIA

Clave: ALBERTO


Identificación: **En este punto se digita el número de cédula de la persona que matriculó (Acudiente)**



Paso 5: Revisión del informe

En esta zona aparece el nombre del acudiente y si hace clic en la flecha de despliegan todos los estudiantes que tiene a su cargo.


Se escoge el estudiante y se le da cambiar



Clic en Inicio



Luego clic en
página
principal





En la parte inferior de la página, aparece el título **ACTUALIDAD**

Y ahí estarán los informes académicos de cada uno de los periodos.

El informe estará en formato PDF y se puede descargar, visualizar e imprimir

Si tienes problemas de acceso para revisar las notas debes escribir un correo electrónico a:

ieadiaz@yahoo.es



Para atender la solicitud, el correo electrónico debe tener datos completos del acudiente, número de la cédula de ciudadanía, nombre completo del estudiante y grado al que pertenece.

Con esta información las secretarias de la institución verificarán los datos de ingreso y le darán respuesta a su solicitud.